








单证中心办公家具采购清单

序号	名称	家具编号	规格	参考图片	材料说明	单位	数量	单价	综合价
一、办公区1									
1	L型屏风卡位	FN-03	台面板1800*1800*600 大屏风 1800*1200*350/ 1800*1200*350 侧屏风 600*1200*350		①屏风：采用35mm厚屏风，铝合金框架，内部填充蜂窝隔音纸；屏风带桌面以上及桌面以下 两条1.0铝合金走线槽 ，开7孔，强弱电走线分布合理。② 台面板：采用达到环保等级E0及以上的颗粒板 ，PVC封边；进口BMB五金配件；③每套屏风卡位配：1个键盘架+休息床柜+台面板+侧屏风。 注：颜色可选；	套	17		
2	三抽柜	FN-03	400*500*620		①采用宝钢等同等级别的高级品牌0.8MM厚冷轧钢板（喷漆前钢板厚度为0.8mm厚）。产品经去污、酸洗、磷化、烘干、喷涂、等12道工序，确保长时间使用后，产品内部不返锈，表面不脱落。②五金配件：采用“DTC”等同等级别的高级牌五节路轨、锁具，开合次数不少于5万次；③脚轮：采用33%尼龙塑料加66%纤维制成，承载能力强、耐磨性能好、移动杂音小。	个	18		
3	折叠床	FN-03	展开尺寸： 1850*590*270、折起 尺寸：590*580*430		①面料：灰麻料，质感柔软、透气、耐磨、手感舒适；②钢架：银色，铁架管壁厚0.9-1.5mm，支撑稳固，受重300公斤；③内在材料：35# 密度棉+泡棉，高密度海绵，垫厚约7cm，高舒适度；喷漆：全静电金属喷粉，着附力高，覆盖更持久； 注：布套做成可拆洗；	张	18		
4	职员椅	FN-03	标准		①背垫：背内框（PA66+GF30%），背外框（PA66+GF30%），背框标签（ABS），拉背250/300磅测试合格，②网布：台湾“颐达”网布（材质POLYESTER46%POLYELASOTOMER 53%）型号TW-01，③坐垫：优质真皮，成型泡棉（密度42 硬度 70）厚度4.5CM，抗压参数：高度6in,250/300磅测试合格，座外壳（PP），座木板④扶手：PP扶手盖（可更换PU扶手面盖），扶手主体（PA66+GF30%），扶手外壳（PA66+GF30%）⑤底盘：蝴蝶底盘，中旋杯，弹簧线径6.8mm，配307底盘手柄，212M产品用（可换青蛙底盘或弓型架）⑥气压棒：韩国“三弘”气压棒，外管总长195mm行程100双缩30（电镀色）1级蓝头⑦椅脚：铝合金五星脚⑧轮子：尼龙轮（尼龙骆驼轮）50/38黑色。 （注：主管位各配2张做班前椅）	张	23		
5	文件柜	FN-05	900*450*900		①采用宝钢0.8MM厚冷轧钢板（喷漆前钢板厚度为0.8mm厚）。②五金配件：国际知名品牌耐用不锈钢门铰、国际知名品牌锁具等高级五金；开合次数不少于5万次；②配置：顶板采用标准牌板材；③配置：主柜+层板，每个柜门带独立锁。	个	20		
6	高保密柜	FN-05a	900*450*2000		①采用宝钢0.8MM厚冷轧钢板（喷漆前钢板厚度为0.8mm厚）。②五金配件：国际知名品牌耐用不锈钢门铰、国际知名品牌锁具等高级五金；开合次数不少于5万次；②配置：顶板采用E0级标准板材；③配置：主柜+层板，每个柜门带独立锁。	个	1		
7	工作台	FN-04d	2260*500*760		①基材：符合E0级标准的MFC板。②饰面：采用白蜡木纹三聚氰胺饰面纸进行表面装饰，配手抓纹加以点缀，表面纹样逼真，耐刮不变色。（同卡座桌面颜色）	张	1		
8	L形工作台	FN-04b	1800/1700*500 *760		①基材：符合E0级标准的MFC板。②饰面：采用白蜡木纹三聚氰胺饰面纸进行表面装饰，配手抓纹加以点缀，表面纹样逼真，耐刮不变色。（同卡座桌面颜色）	张	1		
9	打印机柜	FN-04c	1600*550*700		①采用宝钢0.8MM厚冷轧钢板（喷漆前钢板厚度为0.8mm厚）。②五金配件：国际知名品牌耐用不锈钢门铰、国际知名品牌锁具等高级五金；开合次数不少于5万次；③配置：顶板采用E0级标准板材；④配置：主柜+层板，每个柜门带独立锁。	个	1		









单证中心办公家具采购清单

序号	名称	家具编号	规格	参考图片	材料说明	单位	数量	单价	综合价
10	物品柜	定制	参考尺寸： 850*400*2000		①基材：符合E0级标准的MFC板。②饰面：采用MJ614夏特橡木木纹三聚氰胺饰面纸进行表面装饰（颜色可选），配以MJ114高级灰色加以点缀。③五金：采用国内优质五金配件。④备注：黑色拉手/黑色玻璃门/带锁。	个	1		
11	主管位	FN-02	台面板2000*2000*600 大屏风 2500*1200*500/ 2020*1200*300 侧屏风 600W*1200H*500		①屏风：采用50mm厚屏风，铝合金框架，内部填充蜂窝隔音纸；屏风带桌面以上及桌面以下两条1.0走线槽，开7孔，强弱电走线分布合理。②台面板：采用E0级标准牌板材，PVC封边；进口BMB五金配件；③配置：每套屏风卡位配：1个键盘架+台面板+P型洽谈台面+休息床柜。注：颜色可选；	套	1		
12	主管椅	FN-02	标准		①材质：头枕、背、座全为进口优质网布；底盘、背连接杆、扶手支撑架、座支撑架全为铝合金；100MM气压棒,340MM尼龙椅脚，60MM 滑轮。②配置：头枕可高度及角度调整；同步倾仰，多段锁定底盘；椅背可高低调整；后仰弹力大小可调整；座垫可高低调整；扶手可高低升降。	张	1		
二、物品室1									
13	会议桌		1800*900*750		①基材：符合E0级标准的MFC板；②面板直纹灰橡，同色封边，斜边子午灰色油漆；③五金脚子午灰+橄榄绿；④配翻转线盖+底盒。	张	1		
14	会议椅		常规		①黑色全新料加纤背框，打华宇透气网布；②黑色PP固定腰靠；③黑色PP连体连体扶手；④45高密度纯绵坐垫，打华宇透气网布；⑤2.0mm厚度的A3钢材喷黑弓形架。	张	6		
三、办公区2									
15	L型屏风卡位	FN-03	台面板1800*1800*600 大屏风 1800*1200*350/ 1800*1200*350 侧屏风 600*1200*350		①屏风：采用35mm厚屏风，铝合金框架，内部填充蜂窝隔音纸；屏风带桌面以上及桌面以下两条1.0铝合金走线槽，开7孔，强弱电走线分布合理。②台面板：采用达到环保等级E0及以上的颗粒板，PVC封边；进口BMB五金配件；③每套屏风卡位配：1个键盘架+休息床柜+台面板+侧屏风。注：颜色可选；	套	14		
16	三抽柜	FN-03	400*500*620		①采用宝钢等同等级别的高级品牌0.8MM厚冷轧钢板（喷漆前钢板厚度为0.8mm厚）。产品经去污、酸洗、磷化、烘干、喷涂、等12道工序，确保长时间使用后，产品内部不返锈，表面不脱落。②五金配件：采用“DTC”等同等级别的高级牌五节路轨、锁具，开合次数不少于5万次；③脚轮：采用33%尼龙塑料加66%纤维制成，承载能力强、耐磨性能好、移动杂音小。	个	14		
17	折叠床	FN-03	展开尺寸： 1850*590*270、折起 尺寸：590*580*430		①面料：灰麻料，质感柔软、透气、耐磨、手感舒适；②钢架：银色，铁架管壁厚0.9-1.5mm，支撑稳固，受重300公斤；③内在材料：35# 密度棉+泡棉，高密度海绵，垫厚约7cm，高舒适度；喷漆：全静电金属喷粉，着附力高，覆盖更持久；注：布套做成可拆洗；	张	14		



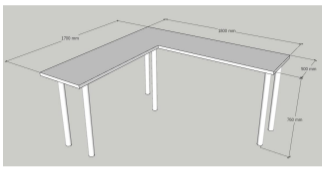



单证中心办公家具采购清单

序号	名称	家具编号	规格	参考图片	材料说明	单位	数量	单价	综合价
18	职员椅	FN-03	标准		①背垫: 背内框 (PA66+GF30%),背外框 (PA66+GF30%),背框标签 (ABS), 拉背250/300磅测试合格, ②网布: 台湾“颐达”网布 (材质POLYESTER46%POLYELASOTOMER 53%) 型号TW-01, ③坐垫: 优质真皮, 成型泡棉 (密度42 硬度 70) 厚度4.5CM, 抗压参数:高度6in,250/300磅测试合格, 座外壳 (PP), 座木板 ④扶手: PP扶手盖 (可更换PU扶手面盖), 扶手主体 (PA66+GF30%), 扶手外壳 (PA66+GF30%)⑤底盘: 蝴蝶底盘, 中旋杯, 弹簧线径6.8mm, 配307底盘手柄, 212M产品用 (可换青蛙底盘或弓型架) ⑥气压棒: 韩国“三弘”气压棒, 外管总长195mm行程100双缩30 (电镀色) 1级蓝头 ⑦椅脚: 铝合金五星脚 ⑧轮子: 尼龙轮 (尼龙骆驼轮) 50/38黑色. (注: 主管位各配2张做班前椅)	张	16		
19	高保密柜	FN-05a	900*450*2000		①采用宝钢0.8MM厚冷扎钢板 (喷漆前钢板厚度为0.8mm厚)。②五金配件: 国际知名品牌耐用不锈钢门、国际知名品牌锁具等高级五金; 开合次数不少于5万次; ② 配置: 顶板采用E0级标准板材; ③配置:主柜+层板, 每个柜门带独立锁。	个	1		
20	工作台	FN-04d	2260*500*760		①基材: 符合E0级标准的MFC板。②饰面: 采用白蜡木纹三聚氰胺饰面纸进行表面装饰, 配手抓纹加以点缀, 表面纹样逼真, 耐刮不变色。(同卡座桌面板颜色)	张	1		
21	打印机柜1	FN-04a	2260*550*700		①采用宝钢0.8MM厚冷扎钢板 (喷漆前钢板厚度为0.8mm厚)。②五金配件: 国际知名品牌耐用不锈钢门、国际知名品牌锁具等高级五金; 开合次数不少于5万次; ② 配置: 顶板采用E0级标准板材; ③配置:主柜+层板, 每个柜门带独立锁。	个	1		
22	打印机柜c	FN-04c	1600*550*700		①采用宝钢0.8MM厚冷扎钢板 (喷漆前钢板厚度为0.8mm厚)。②五金配件: 国际知名品牌耐用不锈钢门、国际知名品牌锁具等高级五金; 开合次数不少于5万次; ② 配置: 顶板采用E0级标准板材; ③配置:主柜+层板, 每个柜门带独立锁。	个	1		
四、物品室2									
23	班台		1900*900*760/ 1400*400*650		①面材: 大班台贴木皮为美国进口0.6mm胡桃木皮。进口实木封边及连接件。②内材: 采用优质环保高密度板, 经过防虫, 防腐等化学处理, 各项技术均达到国际标准。所有木材干燥至低于9%的含水率。③油漆: 采用进口亚光聚脂开放漆, 持久耐用, 油漆无颗粒, 气泡, 渣点, 颜色均匀。④五金配件: 采用进口合资配件, 整体配件紧密拼接, 封边细腻, 线条均匀, 转角过渡自然, 间隙细小且均等。 注: 副台改成副柜, 副柜左右可换;	张	1		
25	主管椅		标准		①材质: 头枕、背、座全为进口优质网布; 底盘、背连接杆、扶手支撑架、座支撑架全为铝合金; 100MM气压棒,340MM尼龙椅脚, 60MM滑轮。②配置: 头枕可高度及角度调整; 同步倾仰, 多段锁定底盘; 椅背可高低调整; 后仰弹力大小可调整; 座垫可高低调整; 扶手可高低升降。	张	1		

单证中心办公家具采购清单

序号	名称	家具编号	规格	参考图片	材料说明	单位	数量	单价	综合价
26	班前椅(会议椅)		常规		①黑色全新料加纤背框, 扞华宇透气网布; ②黑色PP固定腰靠; ③黑色PP连体连体扶手; ④45高密度纯绵坐垫, 扞华宇透气网布; ⑤2.0mm厚度的A3钢材喷黑弓形架。	张	2		
27	沙发		2000*850*900		①面材: 贴木皮为美国进口0.6mm胡桃木皮。进口实木封边及连接件。②内材: 采用优质环保高密度板, 经过防虫, 防腐等化学处理, 各项技术均达到国际标准。所有木材干燥至低于10%的含水率。③油漆: 采用进口亚光聚脂开放漆, 持久耐用, 油漆无颗粒, 气泡, 渣点, 颜色均匀。④五金配件: 采用进口合资配件, 整体配件紧密拼接, 封边细腻, 线条均匀, 转角过渡自然, 间隙细小且均等。	张	1		
28	文件柜		1000*400*2000		①基材: 符合E0级标准的MFC板。②饰面: 采用MJ614夏特橡木木纹三聚氰胺饰面纸进行表面装饰(颜色可选), 配以MJ114高级灰色加以点缀。③五金: 采用国内优质五金配件。④备注: 黑色拉手/黑色玻璃门/带锁。	个	1		
29	文件柜		1000*400*2000		①基材: 符合E0级标准的MFC板。②饰面: 采用MJ614夏特橡木木纹三聚氰胺饰面纸进行表面装饰(颜色可选), 配以MJ114高级灰色加以点缀。③五金: 采用国内优质五金配件。④备注: 黑色拉手/黑色玻璃门/带锁。	个	1		
五、办公区3									
30	L型屏风卡位	FN-03	台面板1800*1800*600 大屏风 1800*1200*350/ 1800*1200*350 侧屏风 600*1200*350		①屏风: 采用35mm厚屏风, 铝合金框架, 内部填充蜂窝隔音纸; 屏风带桌面以上及桌面以下两条1.0铝合金走线槽, 开7孔, 强弱电走线分布合理。②台面板: 采用达到E0及以上标准板材, PVC封边; 进口BMB五金配件; ③每套屏风卡位配: 1个键盘架+休息床柜+台面板+侧屏风。注: 颜色可选;	套	26		
31	三抽柜	FN-03	400*500*620		①采用宝钢等同等级别的高级品牌0.8MM厚冷轧钢板(喷漆前钢板厚度为0.8mm厚)。产品经去污、酸洗、磷化、烘干、喷涂、等12道工序, 确保长时间使用后, 产品内部不返锈, 表面不脱落。②五金配件: 采用“DTC”等同等级别的高级牌五三节路轨、锁具, 开合次数不少于5万次; ③脚轮: 采用33%尼龙塑料加66%纤维制成, 承载能力强、耐磨性能好、移动杂音小。	个	27		
32	折叠床	FN-03	展开尺寸: 1850*590*270、折起 尺寸: 590*580*430		①面料: 灰麻料, 质感柔软、透气、耐磨、手感舒适; ②钢架: 银色, 铁架管壁厚0.9-1.5mm, 支撑稳固, 受重300公斤; ③内在材料: 35# 密度棉+泡棉, 高密度海绵, 垫厚约7cm, 高舒适度; 喷漆: 全静电金属喷粉, 着附力高, 覆盖更持久; 注: 布套做成可拆洗;	张	27		
33	职员椅	FN-03	标准		①背垫: 背内框 (PA66+GF30%),背外框 (PA66+GF30%),背框标签 (ABS), 拉背250/300磅测试合格, ②网布: 台湾“颐达”网布 (材质POLYESTER46%POLYELASOTOMER 53%) 型号TW-01, ③坐垫: 优质真皮, 成型泡棉 (密度42 硬度 70) 厚度4.5CM, 抗压参数:高度6in,250/300磅测试合格, 座外壳 (PP), 座木板 ④扶手: PP扶手盖 (可更换PU扶手面盖), 扶手主体 (PA66+GF30%), 扶手外壳 (PA66+GF30%)⑤底盘: 蝴蝶底盘, 中旋杯, 弹簧线径6.8mm, 配307底盘手柄, 212M产品用 (可换青蛙底盘或弓型架) ⑥气压棒: 韩国“三弘”气压棒, 外管总长195mm行程100双缩30 (电镀色) 1级蓝头 ⑦椅脚: 铝合金五星脚 ⑧轮子: 尼龙轮 (尼龙骆驼轮) 50/38黑色。 (注: 主管位各配2张做班前椅)	张	32		



单证中心办公家具采购清单

序号	名称	家具编号	规格	参考图片	材料说明	单位	数量	单价	综合价
34	文件柜	FN-05	900*450*900		①采用宝钢0.8MM厚冷扎钢板（喷漆前钢板厚度为0.8mm厚）。 ②五金配件：国际知名品牌耐用不锈钢门铰、国际知名品牌锁具等高级五金；开合次数不少于5万次；②配置：顶板采用标准牌板材；③配置：主柜+层板，每个柜门带独立锁。	个	23		
35	高保密柜	FN-05a	900*450*2000		①采用宝钢0.8MM厚冷扎钢板（喷漆前钢板厚度为0.8mm厚）。 ②五金配件：国际知名品牌耐用不锈钢门铰、国际知名品牌锁具等高级五金；开合次数不少于5万次；②配置：顶板采用E0级标准板材；③配置：主柜+层板，每个柜门带独立锁。	个	1		
36	L形工作台	FN-04b	1800/1700*600 *760		①基材：符合E0级标准的MFC板。②饰面：采用白蜡木纹三聚氰胺饰面纸进行表面装饰，配手抓纹加以点缀，表面纹样逼真，耐刮不变色。	张	2		
37	打印机柜a	FN-04a	2260*550*700		①采用宝钢0.8MM厚冷扎钢板（喷漆前钢板厚度为0.8mm厚）。 ②五金配件：国际知名品牌耐用不锈钢门铰、国际知名品牌锁具等高级五金；开合次数不少于5万次；②配置：顶板采用E0级标准板材；③配置：主柜+层板，每个柜门带独立锁。	个	1		
39	主管位	FN-02	台面板2000*2000*600 大屏风 2500*1200*500/ 2020*1200*300 侧屏风 600W*1200H*500		①屏风：采用50mm厚屏风，铝合金框架，内部填充蜂窝隔音纸；屏风带桌面以上及桌面以下两条1.0走线槽，开7孔，强弱电走线分布合理。②台面板：采用E0级标准牌板材，PVC封边；进口BMB五金配件；③配置：每套屏风卡位配：1个键盘架+台面板+P型洽谈台面+休息床柜。注：颜色可选；	套	1		
40	主管椅	FN-02	标准		①材质：头枕、背、座全为进口优质网布；底盘、背连接杆、扶手支撑架、座支撑架全为铝合金；100MM气压棒,340MM尼龙椅脚，60MM滑轮。②配置：头枕可高度及角度调整；同步倾仰，多段锁定底盘；椅背可高低调整；后仰弹力大小可调整；座垫可高低调整；扶手可高低升降。	张	1		
四、会议室									
41	会议桌		1500*450*760		①带挡板。②配色：面板+挡板（ZD-6919纳米原橡 GS10002-3）。③台架：典雅黑，型号HF-33-18(典雅黑)1P	张	8		
42	会议椅	FN-11	常规		①优质网布、舒适透气。②优质黑色尼龙背框。③40密度定型棉、回弹性好。④PU扶手面、升降扶手。	张	60		

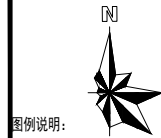
单证中心办公家具采购清单

序号	名称	家具编号	规格	参考图片	材料说明	单位	数量	单价	综合价
43	讲台	FN-12	600*400*1100		①面材：木皮为美国进口0.6mm胡桃木皮。进口实木封边及连接件。②内材：采用优质环保高密度板，经过防虫，防腐等化学处理，各项技术均达到国际标准。③油漆：采用进口亚光聚脂开放漆，持久耐用，油漆无颗粒，气泡，渣点，颜色均匀。④五金配件：采用进口合资配件，整体配件紧密拼接，封边细腻，线条均匀，转角过渡自然，间隙细小且均等。 注：带麦克风走线功能；	张	1		
五、辅助室									
44	洽谈台	FN-06	直径600*750		①台面：采用优质环保板材，耐划痕、耐高温、耐污染、耐干热、耐水蒸气，符合E1环保标准；②封边：采用PVC封边，厚度为2mm，表面光滑，无节疤、无划痕及污点；③基材：高密度环保E1级中纤板；④脚架：优质不锈钢拉丝圆盘脚；	张	4		
45	洽谈椅	FN-06	620*680*995		①面料采用优质真皮，皮面光泽度好，透气性强，柔软而富于韧性，厚度适中，具有冬暖夏凉的效果。②坐垫海绵采用高密度海绵，软硬适中，回弹性能好，不变形，坐感舒适。依据人体工学原理设计，曲木板材采用1.5MM夹板层压成型，成型板约12MM，板材承受压力达300kg，座椅机关气压棒采用进口气压棒，升降自如，具有倾仰能力，经测试可承受250KG压力，升降31万次无损。③工型脚，扶手真皮。	张	8		
46	高吧椅	FN-07	标准		①椅座部分采用优质布绒饰面，坚固耐用；②支架部分采用不锈钢脚架，三角结构增加稳固性；③底部为榉木实木脚。④配置：布绒座+实木脚。	张	8		
47	组合柜	FN-14	1850*500*900		①美国进口0.6mm胡桃木皮。②进口实木封边及连接件。内材采用优质环保高密度板，经过防虫，防腐等化学处理，各项技术均达到国际标准。所有木材干燥至低于9%的含水率。③油漆采用进口亚光聚脂开放漆，持久耐用，油漆无颗粒，气泡，渣点，颜色均匀。 注：颜色可选，尺寸按现场；	组	1		
六、男更衣室									
48	员工衣柜	FN-13	800*500*2000		①选料：采用宝钢等同等级别的高级品牌0.8MM厚冷扎钢板（喷漆前钢板厚度为0.8mm厚）。②产品经去污、酸洗、磷化、烘干、喷涂、等12道工序，确保长时间使用后，产品内部不返锈，表面不脱落。③五金配件：采用“DTC”等同等级别的高级牌五三节路轨、锁具，开合次数不少于5万次。	个	6		
49	实木条形椅	FN-15	600*300*450		①基材：基材采用环保等级达到E0级≤9mg/100g的高密度纤维板、实木。②主色系：胡桃木色；环保净味油漆，经uv工艺涂装而成，涂装时间迅速，漆膜的外观理化性光洁高度，硬度达到2H，环保指标达到E0级标准(苯含量<0.1%，游离二异氰酸酯(TDI、HDI)含量总和≤0.2%，卤代烃含量<0.01%，挥发性有机化合物(VOC)含量≤600g/L)；符合GB18581-2009室内装饰装修材料溶剂型木器涂料中有害物质限量标准要求。③产品四周经过多次打磨，光滑包含质感。④优质五金件	张	1		
七、女更衣室									
50	员工衣柜	FN-13	800*500*2000		①选料：采用宝钢等同等级别的高级品牌0.8MM厚冷扎钢板（喷漆前钢板厚度为0.8mm厚）。②产品经去污、酸洗、磷化、烘干、喷涂、等12道工序，确保长时间使用后，产品内部不返锈，表面不脱落。③五金配件：采用“DTC”等同等级别的高级牌五三节路轨、锁具，开合次数不少于5万次。	个	6		

单证中心办公家具采购清单

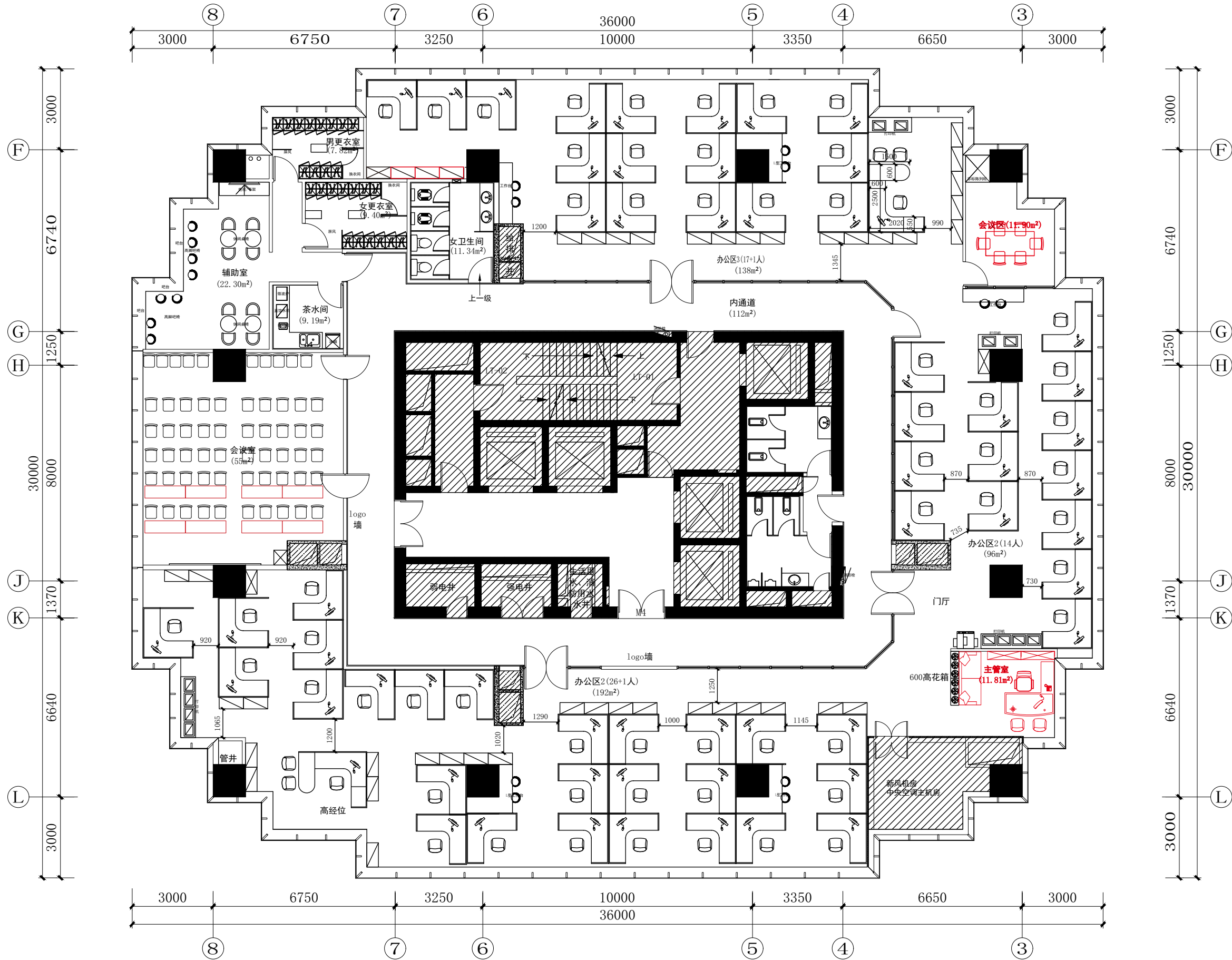
序号	名称	家具编号	规格	参考图片	材料说明	单位	数量	单价	综合价
51	员工衣柜	FN-13a	400*500*2000		①选料：采用宝钢等同等级别的高级品牌0.8MM厚冷轧钢板（喷漆前钢板厚度为0.8mm厚）。②产品经去污、酸洗、磷化、烘干、喷涂、等12道工序，确保长时间使用后，产品内部不返锈，表面不脱落。③五金配件：采用“DTC”等同等级别的高级牌五三节路轨、锁具，开合次数不少于5万次。	个	1		
52	实木条形椅	FN-15	600*300*450		①基材：基材采用环保等级达到E0级≤9mg/100g的高密度纤维板、实木。②主色系：胡桃木色；环保净味油漆，经uv工艺涂装而成，涂装时间迅速，漆膜的外观理化性光洁高度，硬度达到2H,环保指标达到E0级标准(苯含量 < 0.1%，游离二异氰酸酯(TDI、HDI)含量总和≤0.2%，卤代烃含量 < 0.01%，挥发性有机化合物(VOC)含量≤600g/L)；符合GB18581-2009室内装饰装修材料溶剂型木器涂料中有害物质限量标准要求。③产品四周经过多次打磨，光滑包含质感。④优质五金件	张	2		
大写(人民币)：			零元整				合计：		0.00

备注：1、以上报价含税，含场地旧家具清理、新家具运输及安装。2、以上报价含甲方随机抽样进行第三方检测费用及物品损耗（不少于2件）。



图例说明:

编号	图例	名称	尺寸 (mm)	数量
FN-02		高经位办公桌整体尺寸: 台面尺寸: 如左图所示。 挡板配件尺寸: 厚度30, 高度1200mm.	L2530×W2080×H1200	2套
FN-03		员工位办公桌整体尺寸: 台面尺寸: 挡板配件尺寸: 厚度30, 高度1200mm.	L1860×W1860×H1200 L1800×W600×H750	57套
FN-04a		办公区打印机柜	L2260×W550×H700	2张
FN-04b		办公区I型工作台配两椅 现场尺寸 工作台厚度180		3套
FN-04c		办公区打印机柜	L1600×W550×H700	2张
FN-04d		办公区工作台配两椅	L2260×W500×H180	2套
FN-05		办公区矮柜	L900×W150×H900	43个
FN-05a		办公区高柜带密码锁	L900×W150×H2000	3个
FN-06		辅助室休闲桌椅	圆桌φ600×h750	4套
FN-07		辅助室高脚吧椅	常规尺寸	8张
非标-01		非标陈列柜	现场尺寸	1张
FN-10		6人会议台组合 椅常规尺寸	台L1800×W900×H750	1套
FN-11		会议室椅子带折叠台	常规尺寸	60张
FN-12		会议室主席台	L600×W100×H1100	1张
FN-13		男、女更衣室衣柜	L800×W500×H2000	12个
FN-13a		女更衣室衣柜	L400×W500×H2000	1个
FN-14		辅助室电视柜	L1850×W500×H900	1个
FN-15		更衣室长条凳	L600×W300×H450	3个
		会议室会议桌	L1500×W150×H760	8张
		主管室文件柜	L1000×W400×H2000	2个
		主管室沙发	L2000×W850×H900	1张
		主管室班台	L1500×W450×H760	1套



二十二层家具布置图

SC 1:150

JD 广东省集美设计工程有限公司
GUANG DONG JASMINE DESIGN AND CONSTRUCTION CO. LTD

施工图、室内规划等信息仅供承包商使用。虽然数据均来自于现有信息，但是在工程现场数据经测量已得到核实。在得出最后的细节和构造之前，图纸必须得到核实和批准。图纸版权归集美公司所有。禁止全部或部分的复制或模仿。它仅针对于此处的工程项目。不能在任何其他项目中使用。图纸必须归还。
The drawing is for information only to be used by the contractors as a general arrangement of interior conditions. It has been made from available information, however measurements are to be verified on project site. This drawing must be verified and approved prior to final detailing and fabrication. This drawing is the property of JASMINE and is not to be reproduced or copied in whole or in part. It is only to be used for the project and site specifically identified herein and is not to be used on any other project. It is to be returned upon request.

Project 工程名称	番禺中银大厦单证中心22层装修工程	Project 图纸名称	二十二层家具布置图	AUTHORIZED SIGNATURE 负责人:	Scale 比例	见图
DESIGNER 设计:	曾海彬	DRAWER 制图:	何光明		DATE 日期	2023.04
CHECK BY 复核:	贾国军	DRAWING NO. 图纸编号	22P-07	JOB NO. 工程编号	NO. 序号	STATUS 阶段
						施工图